

AQUÍ US ADJUNTEM LES INDICACIONS PAS A PAS PER FER L'ALTA COM A SOCIS I PREINSCRIPCIÓ A EXTRAESCOLARS DE CARA AL CURS 2019-2020.

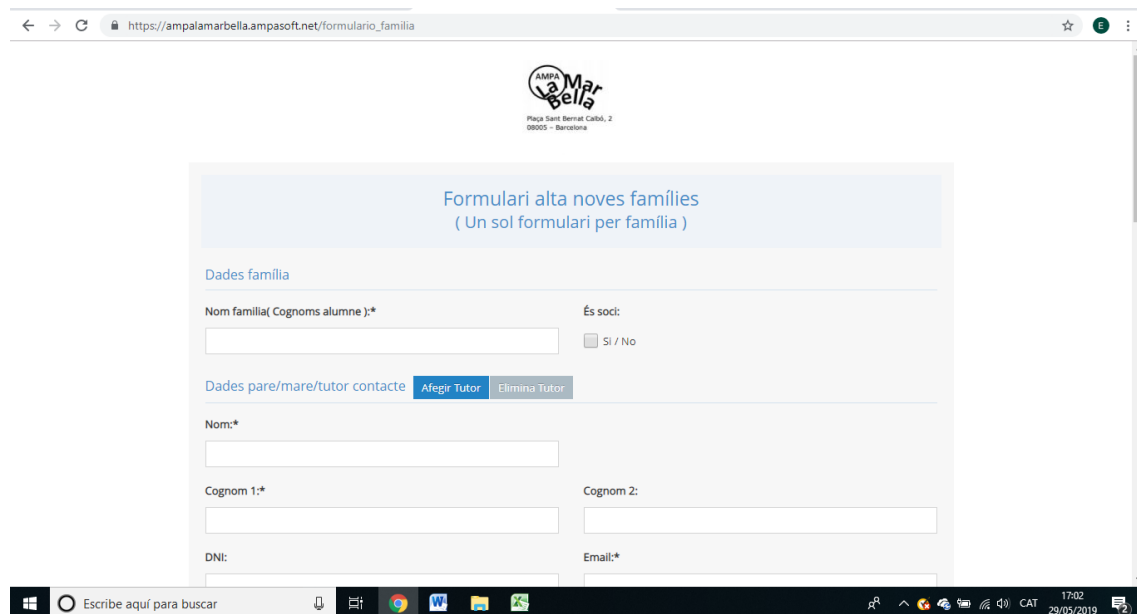
Per començar, hem de clicar a aquest enllaç

[Alta AMPA La Mar Bella](#)

Un cop entreu al link, us apareixerà aquesta pantalla, que heu d'omplir amb les vostres dades.

Només heu d'omplir una sol.licitud per família, veureu que us deixa ampliar tutors i fills.

A la opció de soci, heu de clicar que sí (no cal posar número)



The screenshot shows a web browser window with the URL https://ampalambella.ampasoft.net/formulario_familia. The page features the AMPA La Mar Bella logo at the top center, which includes the text "Plaja Sant Bernat Cabó, 2 08005 - Barcelona". Below the logo is a light blue header with the text "Formulari alta noves famílies (Un sol formulari per família)".

The main content area is titled "Dades família" and contains the following fields and options:

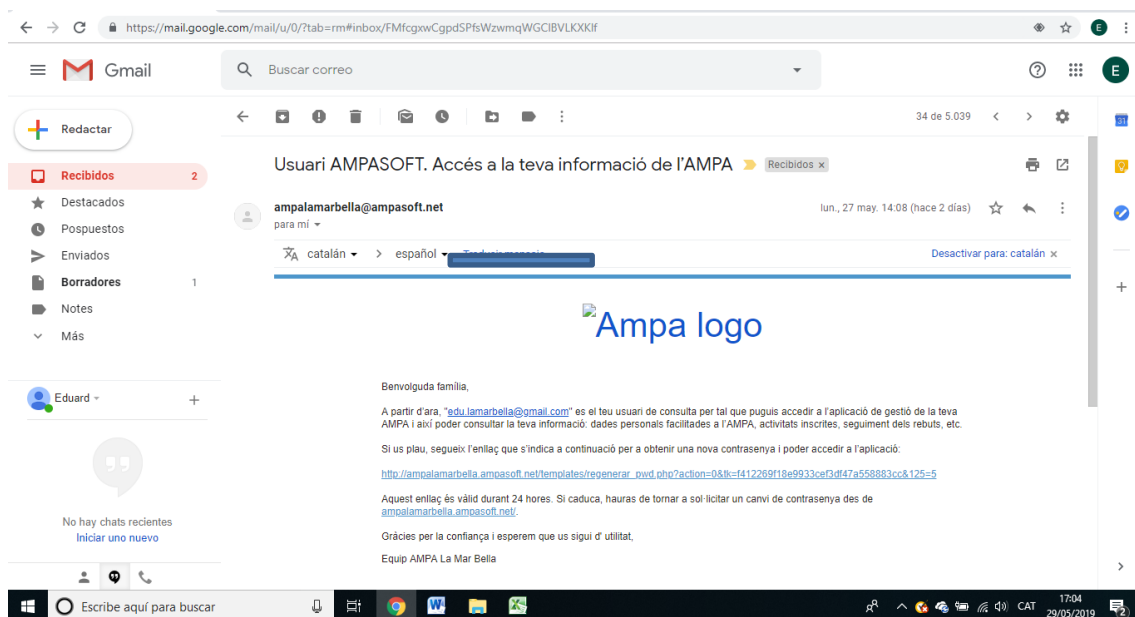
- Nom família(Cognoms alumne):** A text input field.
- És soci:** A checkbox labeled "Si / No".
- Dades pare/mare/tutor contacte:** A section with two buttons: "Afegir Tutor" and "Elimina Tutor".
- Nom:*** A text input field.
- Cognom 1:*** A text input field.
- Cognom 2:** A text input field.
- DNI:** A text input field.
- Email:*** A text input field.

The Windows taskbar is visible at the bottom, showing the search bar with the text "Escribe aquí para buscar", several application icons, and system tray icons including the date and time "17:02 29/05/2019".

Curs:*
 Triar Curs...
 Targeta sanitària:
 Observacions mèdiques:
 Obs. Alimentàries:
 Comentari:
 He llegit i accepto la política de privacitat.

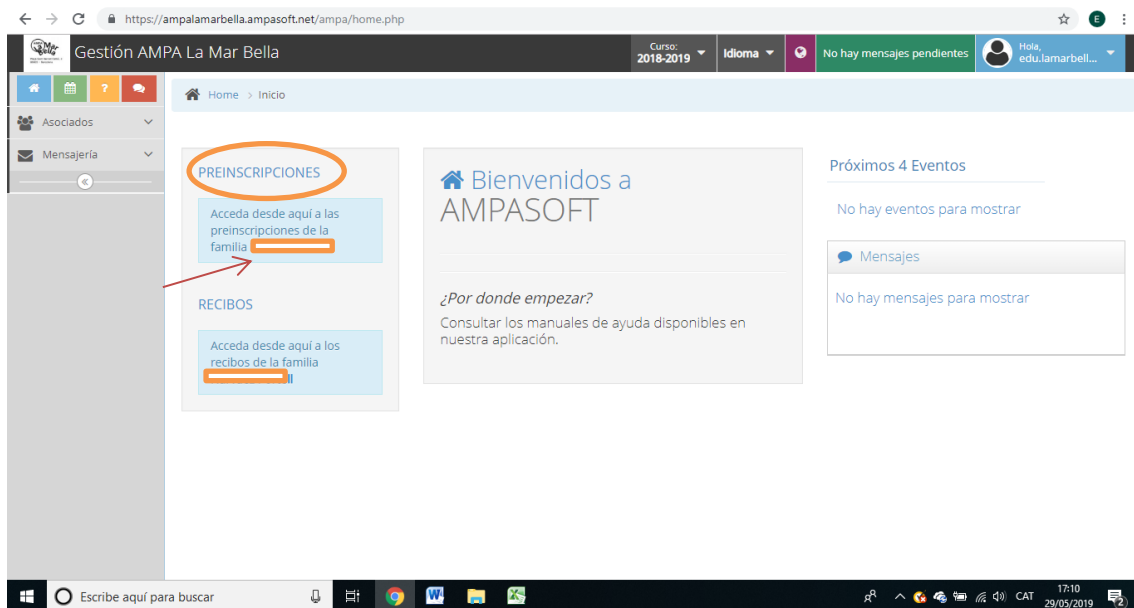
©Ampasoft 2016

Un cop cliqueu a **Guardar formulari**, en un dia o dos rebreu un mail on diu que la sol.licitud d'alta s'ha enregistrat correctament, i que en breu rebreu un altre correu on se us confirmarà la inscripció a l'AMPA i els passos a seguir.

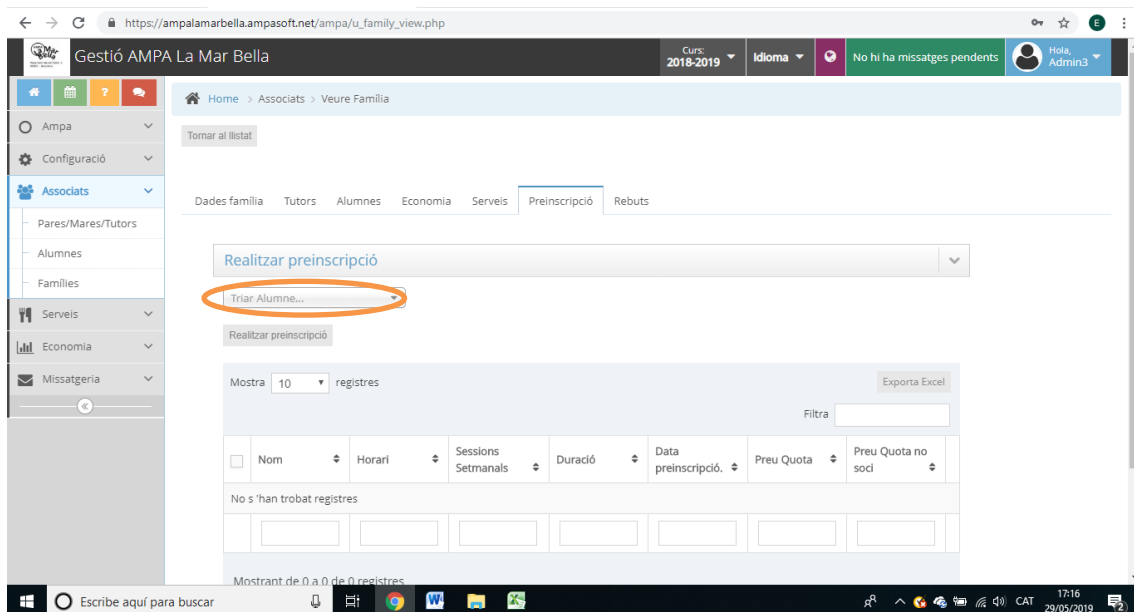


Una vegada rebeu aquest correu, haureu de clicar en l'enllaç que ofereix per a poder adquirir una contrasenya per entrar. Teniu 24 hores des de la recepció del correu.

Quan cliqueu se us adreçarà a una web on només haureu d'introduir la clau d'accés que vulgueu. Un cop ho feu, ja podreu entrar com a usuari a l'AMPASOFT.



Un cop a dins de l'AMPASOFT ja podreu entrar a les Preinscripcions de les extraescolars del curs vinent. Si cliqueu en el nom de la vostra família, a l'apartat PREINSCRIPCIONS, arribareu a aquesta pàgina:



Aquí, triant el nom del vostre fill/a, podreu accedir a la preinscripció de les activitats proposades per a la seva edat, seleccionant les extraescolars que vulgueu i clicant en "Realitzar preinscripció". En el cas que tingueu més de 1 fill/a, haureu de fer tantes sol·licituds com fills/es teniu.

https://ampalamarbella.ampasoft.net/ampa/u_family_view.php

Gestió AMPA La Mar Bella

Curs: 2018-2019 Idioma No hi ha missatges pendents Hola, Admin3

Home > Associats > Veure Família

Tornar al llistat

Dades família Tutors Alumnes Economia Serveis Preinscripció Rebuts

Realitzar preinscripció

Mostra 10 registres

Exporta Excel

Nom	Horari	Sessions Setmanals	Duració	Data preinscripció	Preu Quota	Preu Quota no soci
prova	16:30 - 17:30	Dilluns, Dimecres	02/10/2019 - 18/08/2020	27/05/2019 - 31/05/2019	5,00 €	0,00 €

Sembla una mica complicat, però de seguida veureu que es molt intuïtiu i fàcil d'omplir.